

2016 | 2017

PARANATEX

# COLORED

CORES E TECIDOS



PARANATEX

# COLORED

---


CORES E TECIDOS

Em uma ampla oferta de telas e sarjas de gramaturas e cores variadas, os produtos da Paranatex estão presentes em diferentes mercados de vestuário e acessórios. A cartela de cor foi especialmente planejada com a manutenção dos tons clássicos e atemporais, proporcionando uma constante reposição de produtos e também com a inserção de novas cores, influenciadas pelo ritmo das tendências de moda.






**0080**  
PANTONE BRANCO




**0040**  
PANTONE PT




**0030**  
CRU DESENGOMADO



**0858**  
PANTONE 15-4101 TC



**0720**  
PANTONE 12-0304 TC



**1015**  
PANTONE 12-0804 TC




**0850**  
PANTONE 14-4103 TC



**0640**  
PANTONE 17-0613 TC



**0730**  
PANTONE 15-1305 TC



**7017**  
PANTONE 13-4403 TC



**0885**  
PANTONE 17-5104 TC



**0639**  
PANTONE 18-0521 TC




**0703**  
PANTONE 14-0210 TC



**0744**  
PANTONE 17-1107 TC



**0876**  
PANTONE 18-0503 TC



**0657**  
PANTONE 19-0614 TC



**0757**  
PANTONE 16-1210 TC



**0760**  
PANTONE 18-1015 TC



**0889**  
PANTONE 19-3906 TC




**0636**  
PANTONE 19-0419 TC



**7035**  
PANTONE 18-1112 TC



**0798**  
PANTONE 19-0912 TC



**0897**  
PANTONE PRETO



**0656**  
PANTONE 19-0417 TC





**7018**  
PANTONE 15-1225 TC



**0180**  
PANTONE 15-1062 TC



**0131**  
PANTONE 13-0859 TC



**0125**  
PANTONE 13-0858 TC



**5023**  
PANTONE 14-4121 TC



**2027**  
PANTONE 16-1539 TC




**3010**  
PANTONE 15-1920 TC



**0282**  
PANTONE 16-1362 TC



**6027**  
PANTONE 16-0235 TC



**6054**  
PANTONE 16-5422 TC



**0374**  
PANTONE 19-1761 TC



**0355**  
PANTONE 18-1763 TC



**6032**  
PANTONE 17-6212 TC



**5022**  
PANTONE 18-4232 TC



**0340**  
PANTONE 18-1945 TC



**0511**  
PANTONE 16-4535 TC



**2045**  
PANTONE 16-1260 TC



**4020**  
PANTONE 18-2525 TC



**0585**  
PANTONE 19-3952 TC



**0668**  
PANTONE 18-5424 TC



**3089**  
PANTONE 19-1521 TC



**4070**  
PANTONE 19-3316 TC



**0590**  
PANTONE 19-4010 TC



**0593**  
PANTONE 19-3940 TC



# LINHAS DE TECIDOS

## ACRÓPOLE

Largura - **1,60m**

Ancho / Width

Peso - **378 g/m<sup>2</sup> (+/-5%)**

Peso / Weight

Encolhimento - **(+/-3%)**

Encojimento / Shrinkage

Armação - **Sarja 3x1**

Estructura / Construction

Composição - **100% CO**

Composición / Composition



## ATHENAS

Largura - **1,60m**

Ancho / Width

Peso - **219 g/m<sup>2</sup> (+/-5%)**

Peso / Weight

Encolhimento - **(+/-3%)**

Encojimento / Shrinkage

Armação - **Sarja 3x1**

Estructura / Construction

Composição - **100% CO**

Composición / Composition



## CENTAURO

Largura - **1,60m**

Ancho / Width

Peso - **197 g/m<sup>2</sup> (+/-5%)**

Peso / Weight

Encolhimento - **(+/-3%)**

Encojimento / Shrinkage

Armação - **Sarja 2x1**

Estructura / Construction

Composição - **100% CO**

Composición / Composition



## DELFI

Largura - **1,60m**

Ancho / Width

Peso - **294 g/m<sup>2</sup> (+/-5%)**

Peso / Weight

Encolhimento - **(+/-3%)**

Encojimento / Shrinkage

Armação - **Sarja 3x1**

Estructura / Construction

Composição - **100% CO**

Composición / Composition



# LINHAS DE TECIDOS

## MEDITERRÂNEO

Largura - **1,60m**

Ancho / Width

Peso - **259 g/m<sup>2</sup> (+/-5%)**

Peso / Weight

Encolhimento - **(+/-3%)**

Encojimento / Shrinkage

Armação - **Sarja 3x1**

Estructura / Construction

Composição - **100% CO**

Composición / Composition



## OMEGA

Largura - **1,60m**

Ancho / Width

Peso - **231 g/m<sup>2</sup> (+/-5%)**

Peso / Weight

Encolhimento - **(+/-3%)**

Encojimento / Shrinkage

Armação - **Panamá 2x1**

Estructura / Construction

Composição - **100% CO**

Composición / Composition



## SANTORINI

Largura - **1,60m**

Ancho / Width

Peso - **194 g/m<sup>2</sup> (+/-5%)**

Peso / Weight

Encolhimento - **(+/-3%)**

Encojimento / Shrinkage

Armação - **Sarja 2x1**

Estructura / Construction

Composição - **100% CO**

Composición / Composition



## STARFLEX

Largura - **1,60m**

Ancho / Width

Peso - **226 g/m<sup>2</sup> (+/-5%)**

Peso / Weight

Encolhimento - **(+/-8%)**

Encojimento / Shrinkage

Armação - **Sarja 2x1**

Estructura / Construction

Composição - **98% CO / 2% PUE**

Composición / Composition



Cores disponíveis: 0040 (PT), 0897 (PRETO), 0080 (BRANCO)  
0585, 0374, 0590, 0730, 0636, 0125.





#### FÁBRICA

Av Minas Gerais, nº 5435 - Parque Industrial  
CEP : 86.813-250 - Apucarana – PR - Brasil  
Fone/Fax: (55) 43 2102 3000 / 0800 7013050  
sac@paranatex.com.br

---

#### LOJA APUCARANA

Rua Tamandaré, nº 444 - Barra Funda  
CEP: 86.800-210 - Apucarana – PR  
Fone: 43 3422 7290  
lojaapucarana@paranatex.com.br

#### LOJA CURITIBA

Rua Dr. Bley Zornig, nº 1109 - Boqueirão  
CEP: 81.750-430 - Curitiba – PR  
Fone: 41 3287 7777  
lojacuritiba@paranatex.com.br

#### LOJA LONDRINA

Av. Arcebispo Dom Geraldo Fernandes, nº 1.620  
Centro – CEP: 86.026-730 - Londrina – PR  
Fone: 43 3339 3000  
lojalondrina@paranatex.com.br

#### LOJA ASUNCIÓN - PARAGUAY

Avenida Eusebio Ayala , 3065  
Casi Nazareth . Asunción  
Fone: +595 021 660-724 / 021 660-725  
tiendapy@paranatex.com

#### LOJA MARINGÁ

Av. Tamandaré, nº 831 - Centro  
CEP: 87.013-210 - Maringá – PR  
Fone: 44 3226 4080  
lojamaringa@paranatex.com.br

#### LOJA SÃO PAULO 1

R. Major Marcelino, nº 179 / Anexo 193  
Brás - CEP: 03.025.020 - São Paulo – SP  
Fone: 11 2698 5565  
lojasaopaulo1@paranatex.com.br

#### LOJA SÃO PAULO 2

Rua Almirante Barroso, nº 576 - Brás  
CEP: 03.025-001 - São Paulo – SP  
Fone: 11 2694 1842  
lojasaopaulo2@paranatex.com.br

---

[www.paranatex.com.br](http://www.paranatex.com.br)



Paranatex  
Empresa  
Certificada  
ISO 9001

